





**SISTEMA DE CONSERVACION, AGUA POTABLE Y SANEAMIENTO DE AGUA DE JIUTEPEC**  
**MOTOLINIA #5 COL. CENTRO JIUTEPEC, MORELOS. C.P. 62550**  
**RFC:SCA960724H51**  
**DIRECCION ADMINISTRATIVA**  
**ESTADO ANALITICO DEL EJERCICIO DEL PRESUPUESTO DE EGRESOS**  
**CLASIFICACION POR OBJETO DEL GASTO DE ENERO A DICIEMBRE DEL 2023**  
**(Pesos)**

CONCEPTO	EGRESOS					SUBEJERCICIO
	APROBADO	AMPLIACIONES / REDUCCIONES	MODIFICADO	DEVENGADO	PAGADO	
SERVICIOS PERSONALES	46,106,500.10	(529,779.63)	45,576,720.47	45,576,720.47	42,163,856.98	0.00
REMUNERACIONES AL PERSONAL DE CARACTER PERMANENTE	19,133,813.23	(1,862,663.64)	17,271,149.59	17,271,149.59	17,267,547.70	0.00
SUELDOS BASE AL PERSONAL PERMANENTE	19,133,813.23	(1,862,663.64)	17,271,149.59	17,271,149.59	17,267,547.70	0.00
SUELDOS BASE AL PERSONAL PERMANENTE	19,133,813.23	(2,147,308.00)	16,986,505.23	16,986,505.23	16,982,903.34	0.00
DIFERENCIA DE CATORCENA ANTERIOR	0.00	1,376.13	1,376.13	1,376.13	1,376.13	0.00
RETROACTIVO AL SALARIO	0.00	283,268.23	283,268.23	283,268.23	283,268.23	0.00
REMUNERACIONES AL PERSONAL DE CARACTER TRANSITORIO	839,037.52	1,193,380.51	2,032,418.03	2,032,418.03	2,032,418.03	0.00
HONORARIOS ASIMILABLES A SALARIOS	839,037.52	1,183,380.51	2,022,418.03	2,022,418.03	2,022,418.03	0.00
HONORARIOS ASIMILABLES A SALARIOS	839,037.52	1,183,380.51	2,022,418.03	2,022,418.03	2,022,418.03	0.00
RETRIBUCIONES POR SERVICIOS DE CARACTER SOCIAL	0.00	10,000.00	10,000.00	10,000.00	10,000.00	0.00
RETRIBUCIONES POR SERVICIOS DE CARACTER SOCIAL	0.00	10,000.00	10,000.00	10,000.00	10,000.00	0.00
REMUNERACIONES ADICIONALES Y ESPECIALES	6,935,854.40	1,079,552.28	8,015,406.68	8,015,406.68	4,850,963.26	0.00
PRIMAS POR AÑOS DE SERVICIOS EFECTIVOS PRESTADOS	171,254.33	(21,897.53)	149,356.80	149,356.80	149,356.80	0.00
PRIMA DE ANTIGÜEDAD	171,254.33	(21,897.53)	149,356.80	149,356.80	149,356.80	0.00
PRIMAS DE VACACIONES, DOMINICAL Y GRATIFICACION DE FIN DE AÑO	6,263,596.98	1,141,184.75	7,404,781.73	7,404,781.73	4,240,338.31	0.00
PRIMA DE VACACIONES	645,321.51	50,481.17	695,802.68	695,802.68	687,773.99	0.00
PRIMA DOMINICAL	99,817.42	2,529.93	102,347.35	102,347.35	102,347.35	0.00
VACACIONES	72,416.60	162,835.96	235,252.56	235,252.56	203,677.31	0.00
GRATIFICACION	418,754.28	(418,754.28)	0.00	0.00	0.00	0.00
AGUINALDO	5,027,287.17	1,344,091.97	6,371,379.14	6,371,379.14	3,246,539.66	0.00
HORAS EXTRAORDINARIAS	126,734.81	(18,526.07)	108,208.74	108,208.74	108,208.74	0.00
HORAS EXTRAORDINARIAS	126,734.81	(18,526.07)	108,208.74	108,208.74	108,208.74	0.00
COMPENSACIONES	374,268.28	(21,208.87)	353,059.41	353,059.41	353,059.41	0.00
COMPENSACIONES	374,268.28	(21,208.87)	353,059.41	353,059.41	353,059.41	0.00
SEGURIDAD SOCIAL	6,696,829.87	499,267.55	7,196,097.42	7,196,097.42	7,161,393.81	0.00
APORTACIONES DE SEGURIDAD SOCIAL	5,660,958.66	(935,662.34)	4,725,296.32	4,725,296.32	4,725,296.32	0.00
CUOTAS IMSS PATRONALES	4,336,479.24	(902,280.51)	3,434,198.73	3,434,198.73	3,434,198.73	0.00
CUOTAS IMSS RCV PATRONAL	1,324,479.42	(33,381.83)	1,291,097.59	1,291,097.59	1,291,097.59	0.00
APORTACIONES A FONDOS DE VIVIENDA	1,035,871.21	991,901.45	2,027,772.66	2,027,772.66	2,027,772.66	0.00
5% APORTACION INFONAVIT PATRONAL	1,035,871.21	991,901.45	2,027,772.66	2,027,772.66	2,027,772.66	0.00
APORTACIONES PARA SEGUROS	0.00	443,028.44	443,028.44	443,028.44	408,324.83	0.00
SEGURO DE VIDA	0.00	443,028.44	443,028.44	443,028.44	408,324.83	0.00
OTRAS PRESTACIONES SOCIALES Y ECONOMICAS	8,841,076.81	(1,035,411.69)	7,805,665.12	7,805,665.12	7,595,550.55	0.00
INDEMNIZACIONES	1,794,538.13	(412,762.77)	1,381,775.36	1,381,775.36	1,171,660.79	0.00
INDEMNIZACIONES	845,783.57	(276,506.59)	569,276.98	569,276.98	359,162.42	0.00
LIQUIDACIONES A TRABAJADORES Y LAUDOS	948,754.56	(136,256.18)	812,498.38	812,498.38	812,498.37	0.00
PRESTACIONES CONTRACTUALES	6,680,811.32	(714,823.67)	5,965,987.65	5,965,987.65	5,965,987.65	0.00



24/82

**SISTEMA DE CONSERVACION, AGUA POTABLE Y SANEAMIENTO DE AGUA DE JIUTEPEC**  
**MOTOLINIA #5 COL. CENTRO JIUTEPEC, MORELOS. C.P. 62550**  
**RFC:SCA960724H51**  
**DIRECCION ADMINISTRATIVA**  
**ESTADO ANALITICO DEL EJERCICIO DEL PRESUPUESTO DE EGRESOS**  
**CLASIFICACION POR OBJETO DEL GASTO DE ENERO A DICIEMBRE DEL 2023**  
**(Pesos)**

CONCEPTO	EGRESOS					SUBEJERCICIO
	APROBADO	AMPLIACIONES / REDUCCIONES	MODIFICADO	DEVENGADO	PAGADO	
COMPENSACION COMISION SINDICAL	66,478.20	(2,328.20)	64,150.00	64,150.00	64,150.00	0.00
COMPENSACION CERO ACCIDENTES	375,237.72	(24,861.72)	350,376.00	350,376.00	350,376.00	0.00
DESPENSA	3,020,796.72	(318,979.14)	2,701,817.58	2,701,817.58	2,701,817.58	0.00
DIAS DE DESCANSO	1,597,614.48	54,891.75	1,652,506.23	1,652,506.23	1,652,506.23	0.00
DIAS FESTIVOS	592,756.20	(48,368.79)	544,387.41	544,387.41	544,387.41	0.00
OTRAS PERCEPCIONES	485,026.20	(103,229.32)	381,796.88	381,796.88	381,796.88	0.00
DIFERENCIA DE CATORCENA ANTERIOR	0.00	711.85	711.85	711.85	711.85	0.00
COMPENSACION ESPECIAL	0.00	3,841.70	3,841.70	3,841.70	3,841.70	0.00
UTILES ESCOLARES	20,000.00	(800.00)	19,200.00	19,200.00	19,200.00	0.00
ARCONES NAVIDEÑOS	0.00	60,000.00	60,000.00	60,000.00	60,000.00	0.00
PRESTACION LENTES	9,999.96	(799.96)	9,200.00	9,200.00	9,200.00	0.00
GASTOS SOCIALES Y CULTURALES	512,901.84	(457,901.84)	55,000.00	55,000.00	55,000.00	0.00
APORTACION POR DEFUNCION (CLAUSULA 22° CONTRATO SINDICAL)	0.00	120,000.00	120,000.00	120,000.00	120,000.00	0.00
AYUDA PARA UNIFORMES	0.00	3,000.00	3,000.00	3,000.00	3,000.00	0.00
OTRAS PRESTACIONES SOCIALES Y ECONOMICAS	365,727.36	92,174.75	457,902.11	457,902.11	457,902.11	0.00
CUOTAS PATRONALES ICTSGEM	365,727.36	92,174.75	457,902.11	457,902.11	457,902.11	0.00
PAGO DE ESTIMULOS A SERVIDORES PUBLICOS	3,659,888.27	(403,904.64)	3,255,983.63	3,255,983.63	3,255,983.63	0.00
ESTIMULOS	3,659,888.27	(403,904.64)	3,255,983.63	3,255,983.63	3,255,983.63	0.00
QUINQUENIO	793,187.87	7,749.74	800,937.61	800,937.61	800,937.61	0.00
PREMIO DE ASISTENCIA	1,296,723.12	(195,693.31)	1,101,029.81	1,101,029.81	1,101,029.81	0.00
PREMIO DE PUNTUALIDAD	1,569,977.28	(215,961.07)	1,354,016.21	1,354,016.21	1,354,016.21	0.00
MATERIALES Y SUMINISTROS	18,119,840.40	1,905,773.17	20,025,613.57	20,021,043.50	19,769,395.86	4,570.07
MATERIALES DE ADMINISTRACION, EMISION DE DOCUMENTOS Y ARTICULOS OFICIALES	1,101,726.78	750,427.61	1,852,154.39	1,852,154.39	1,851,735.39	0.00
MATERIALES, UTILES Y EQUIPOS MENORES DE OFICINA	901,258.14	705,544.61	1,606,802.75	1,606,802.75	1,606,383.75	0.00
MATERIALES Y UTILES DE OFICINA	901,258.14	705,544.61	1,606,802.75	1,606,802.75	1,606,383.75	0.00
MATERIALES Y UTILES DE OFICINA	901,258.14	687,769.78	1,589,027.92	1,589,027.92	1,588,608.92	0.00
MATERIAL DESECHABLE	0.00	1,911.71	1,911.71	1,911.71	1,911.71	0.00
ARTICULOS DE OFICINA	0.00	15,738.12	15,738.12	15,738.12	15,738.12	0.00
ADORNOS Y PLANTAS PARA OFICINA	0.00	125.00	125.00	125.00	125.00	0.00
MATERIALES Y UTILES DE IMPRESION Y REPRODUCCION	64,789.20	(58,352.56)	6,436.64	6,436.64	6,436.64	0.00
MATERIALES Y UTILES DE IMPRESION Y REPRODUCCION	64,789.20	(58,352.56)	6,436.64	6,436.64	6,436.64	0.00
MATERIALES, UTILES Y EQUIPOS MENORES DE TECNOLOGIAS DE LA INFORMACION Y COMUNICACION	35,153.04	19,863.88	55,016.92	55,016.92	55,016.92	0.00
MATERIALES, UTILES Y EQUIPOS MENORES DE TECNOLOGIAS DE LA INFORMACION Y COMUNICACION	35,153.04	19,863.88	55,016.92	55,016.92	55,016.92	0.00
MATERIAL IMPRESO E INFORMACION DIGITAL	0.00	38,339.60	38,339.60	38,339.60	38,339.60	0.00
MATERIAL IMPRESO	0.00	38,339.60	38,339.60	38,339.60	38,339.60	0.00
MATERIAL DE LIMPIEZA	100,526.40	45,032.08	145,558.48	145,558.48	145,558.48	0.00
MATERIAL DE LIMPIEZA	100,526.40	45,032.08	145,558.48	145,558.48	145,558.48	0.00



25/82

**SISTEMA DE CONSERVACION, AGUA POTABLE Y SANEAMIENTO DE AGUA DE JIUTEPEC**  
**MOTOLINIA #5 COL. CENTRO JIUTEPEC, MORELOS. C.P. 62550**  
**RFC:SCA960724H51**  
**DIRECCION ADMINISTRATIVA**  
**ESTADO ANALITICO DEL EJERCICIO DEL PRESUPUESTO DE EGRESOS**  
**CLASIFICACION POR OBJETO DEL GASTO DE ENERO A DICIEMBRE DEL 2023**  
**(Pesos)**

CONCEPTO	EGRESOS					SUBEJERCICIO
	APROBADO	AMPLIACIONES / REDUCCIONES	MODIFICADO	DEVENGADO	PAGADO	
ALIMENTOS Y UTENSILIOS	150,924.30	(19,463.73)	131,460.57	131,460.57	131,460.57	0.00
PRODUCTOS ALIMENTICIOS PARA PERSONAS	150,924.30	(23,983.56)	126,940.74	126,940.74	126,940.74	0.00
PRODUCTOS ALIMENTICIOS PARA PERSONAS	150,924.30	(23,983.56)	126,940.74	126,940.74	126,940.74	0.00
UTENSILIOS PARA EL SERVICIO DE ALIMENTACION	0.00	4,519.83	4,519.83	4,519.83	4,519.83	0.00
UTENSILIOS PARA EL SERVICIO DE ALIMENTACION	0.00	4,519.83	4,519.83	4,519.83	4,519.83	0.00
MATERIAS PRIMAS Y MATERIALES DE PRODUCCION Y COMERCIALIZACION	0.00	165,115.06	165,115.06	165,115.06	160,539.06	0.00
COMBUSTIBLES, LUBRICANTES, ADITIVOS, CARBON Y SUS DERIVADOS ADQUIRIDOS COMO MATERIA	0.00	164,946.15	164,946.15	164,946.15	160,370.15	0.00
COMBUSTIBLES, LUBRICANTES, ADITIVOS, CARBON Y SUS DERIVADOS ADQUIRIDOS COMO MATERIA I	0.00	164,946.15	164,946.15	164,946.15	160,370.15	0.00
PRODUCTOS QUIMICOS, FARMACEUTICOS Y DE LABORATORIO ADQUIRIDOS COMO MATERIA PRIMA	0.00	168.91	168.91	168.91	168.91	0.00
PRODUCTOS QUIMICOS, FARMACEUTICOS Y DE LABORATORIO ADQUIRIDOS COMO MATERIA PRIMA	0.00	168.91	168.91	168.91	168.91	0.00
MATERIALES Y ARTICULOS DE CONSTRUCCION Y DE REPARACION	2,263,801.25	813,716.46	3,077,517.71	3,077,517.71	3,039,764.10	0.00
PRODUCTOS MINERALES NO METALICOS	214,796.33	350,937.18	565,733.51	565,733.51	542,783.50	0.00
PRODUCTOS MINERALES NO METALICOS	214,796.33	350,937.18	565,733.51	565,733.51	542,783.50	0.00
CEMENTO Y PRODUCTOS DE CONCRETO	238,463.28	652,029.12	890,492.40	890,492.40	878,459.95	0.00
CEMENTO Y PRODUCTOS DE CONCRETO	238,463.28	652,029.12	890,492.40	890,492.40	878,459.95	0.00
CAL, YESO Y PRODUCTOS DE YESO	0.00	150.00	150.00	150.00	150.00	0.00
CAL, YESO Y PRODUCTOS DE YESO	0.00	150.00	150.00	150.00	150.00	0.00
MADERA Y PRODUCTOS DE MADERA	3,574.20	2,003.80	5,578.00	5,578.00	5,578.00	0.00
MADERA Y PRODUCTOS DE MADERA	3,574.20	2,003.80	5,578.00	5,578.00	5,578.00	0.00
VIDRIO Y PRODUCTOS DE VIDRIO	0.00	492.08	492.08	492.08	492.08	0.00
VIDRIO Y PRODUCTOS DE VIDRIO	0.00	492.08	492.08	492.08	492.08	0.00
MATERIAL ELECTRICO Y ELECTRONICO	387,649.20	348,043.93	735,693.13	735,693.13	735,693.13	0.00
MATERIAL ELECTRICO	387,649.20	346,544.93	734,194.13	734,194.13	734,194.13	0.00
MATERIAL ELECTRONICO	0.00	1,499.00	1,499.00	1,499.00	1,499.00	0.00
ARTICULOS METALICOS PARA LA CONSTRUCCION	784,576.68	(475,688.29)	308,888.39	308,888.39	307,664.24	0.00
ARTICULOS METALICOS PARA LA CONSTRUCCION	784,576.68	(545,846.30)	238,730.38	238,730.38	237,506.23	0.00
MATERIAL METALICO COMPLEMENTARIO	0.00	70,158.01	70,158.01	70,158.01	70,158.01	0.00
MATERIALES COMPLEMENTARIOS	254,896.32	(240,966.32)	13,930.00	13,930.00	13,930.00	0.00
MATERIALES COMPLEMENTARIOS	254,896.32	(240,966.32)	13,930.00	13,930.00	13,930.00	0.00
OTROS MATERIALES Y ARTICULOS DE CONSTRUCCION Y REPARACION	379,845.24	176,714.96	556,560.20	556,560.20	555,013.20	0.00
OTROS MATERIALES Y ARTICULOS DE CONSTRUCCION Y REPARACION	379,845.24	176,714.96	556,560.20	556,560.20	555,013.20	0.00
PRODUCTOS QUIMICOS, FARMACEUTICOS Y DE LABORATORIO	4,900,587.14	692,364.60	5,592,951.74	5,592,951.74	5,489,783.74	0.00
PRODUCTOS QUIMICOS BASICOS	452,187.02	(436,735.39)	15,451.63	15,451.63	15,451.63	0.00
PRODUCTOS QUIMICOS BASICOS	452,187.02	(436,735.39)	15,451.63	15,451.63	15,451.63	0.00
FERTILIZANTES, PESTICIDAS Y OTROS AGROQUIMICOS	0.00	11,454.22	11,454.22	11,454.22	11,454.22	0.00
FERTILIZANTES, PESTICIDAS Y OTROS AGROQUIMICOS	0.00	11,454.22	11,454.22	11,454.22	11,454.22	0.00
MEDICINAS Y PRODUCTOS FARMACEUTICOS	0.00	307.44	307.44	307.44	307.44	0.00


 Sistema de Conservación, Agua Potable y  
Saneamiento de Agua de Jiutepec  
**2022-2024**  
  
**DIRECCION GENERAL**  
**SCAPSJ**

26/82



**SISTEMA DE CONSERVACION, AGUA POTABLE Y SANEAMIENTO DE AGUA DE JIUTEPEC**  
**MOTOLINIA #5 COL. CENTRO JIUTEPEC, MORELOS. C.P. 62550**  
**RFC:SCA960724H51**

**DIRECCION ADMINISTRATIVA**  
**ESTADO ANALITICO DEL EJERCICIO DEL PRESUPUESTO DE EGRESOS**  
**CLASIFICACION POR OBJETO DEL GASTO DE ENERO A DICIEMBRE DEL 2023**  
**(Pesos)**

CONCEPTO	EGRESOS					SUBEJERCICIO
	APROBADO	AMPLIACIONES / REDUCCIONES	MODIFICADO	DEVENGADO	PAGADO	
MEDICAMENTOS	0.00	307.44	307.44	307.44	307.44	0.00
FIBRAS SINTETICAS, HULES, PLASTICOS Y DERIVADOS	2,964,034.68	2,075,321.50	5,039,356.18	5,039,356.18	5,018,556.18	0.00
FIBRAS SINTETICAS, HULES, PLASTICOS Y DERIVADOS	2,964,034.68	2,075,321.50	5,039,356.18	5,039,356.18	5,018,556.18	0.00
OTROS PRODUCTOS QUIMICOS	1,484,365.44	(957,983.17)	526,382.27	526,382.27	444,014.27	0.00
HIPOCLORITO DE SODIO AL 13%	1,484,365.44	(958,085.76)	526,279.68	526,279.68	443,911.68	0.00
OTROS PRODUCTOS QUIMICOS	0.00	102.59	102.59	102.59	102.59	0.00
COMBUSTIBLES, LUBRICANTES Y ADITIVOS	2,530,169.24	(391,254.55)	2,138,914.69	2,138,914.69	2,138,614.69	0.00
COMBUSTIBLES, LUBRICANTES Y ADITIVOS	2,530,169.24	(391,461.43)	2,138,707.81	2,138,707.81	2,138,407.81	0.00
COMBUSTIBLES	2,288,530.76	(262,557.12)	2,025,973.64	2,025,973.64	2,025,673.64	0.00
LUBRICANTES Y ADITIVOS	241,638.48	(128,904.31)	112,734.17	112,734.17	112,734.17	0.00
CARBON Y SUS DERIVADOS	0.00	206.88	206.88	206.88	206.88	0.00
CARBON Y SUS DERIVADOS	0.00	206.88	206.88	206.88	206.88	0.00
VESTUARIO, BLANCOS, PRENDAS DE PROTECCION Y ARTICULOS DEPORTIVOS	672,210.01	(148,020.99)	524,189.02	524,189.02	524,189.04	0.00
VESTUARIO Y UNIFORMES	582,863.41	(204,150.41)	378,713.00	378,713.00	378,713.00	0.00
VESTUARIO Y UNIFORMES	582,863.41	(204,150.41)	378,713.00	378,713.00	378,713.00	0.00
PRENDAS DE SEGURIDAD Y PROTECCION PERSONAL	89,346.60	55,648.37	144,994.97	144,994.97	144,994.99	0.00
PRENDAS DE SEGURIDAD Y PROTECCION PERSONAL	89,346.60	55,648.37	144,994.97	144,994.97	144,994.99	0.00
PRODUCTOS TEXTILES	0.00	481.05	481.05	481.05	481.05	0.00
PRODUCTOS TEXTILES	0.00	481.05	481.05	481.05	481.05	0.00
HERRAMIENTAS, REFACCIONES Y ACCESORIOS MENORES	6,500,421.68	42,888.71	6,543,310.39	6,538,740.32	6,433,309.27	4,570.07
HERRAMIENTAS MENORES	939,185.96	(230,251.32)	708,934.64	704,364.57	704,364.57	4,570.07
HERRAMIENTAS MENORES	939,185.96	(743,265.10)	195,920.86	195,920.86	195,920.86	0.00
BOMBA SUMERGIBLE, DOSIFICADORA, CENTRIFUGA	0.00	513,013.78	513,013.78	508,443.71	508,443.71	4,570.07
REFACCIONES Y ACCESORIOS MENORES DE EDIFICIOS	672,281.04	(645,690.76)	26,590.28	26,590.28	26,590.28	0.00
REFACCIONES Y ACCESORIOS MENORES DE EDIFICIOS	672,281.04	(645,690.76)	26,590.28	26,590.28	26,590.28	0.00
REFACCIONES Y ACCESORIOS MENORES DE MOBILIARIO Y EQUIPO DE ADMINISTRACION, EDUCACION	0.00	1,075.86	1,075.86	1,075.86	1,075.86	0.00
REFACCIONES Y ACCESORIOS MENORES DE MOBILIARIO Y EQUIPO DE ADMINISTRACION, EDUCACION	0.00	1,075.86	1,075.86	1,075.86	1,075.86	0.00
REFACCIONES Y ACCESORIOS MENORES DE EQUIPO DE COMPUTO Y TECNOLOGIAS DE LA INFORMACION	0.00	9,566.93	9,566.93	9,566.93	9,566.93	0.00
REFACCIONES Y ACCESORIOS MENORES DE EQUIPO DE COMPUTO Y TECNOLOGIAS DE LA INFORMACION	0.00	9,566.93	9,566.93	9,566.93	9,566.93	0.00
REFACCIONES Y ACCESORIOS MENORES DE EQUIPO DE TRANSPORTE	2,234,796.24	(1,921,496.88)	313,299.36	313,299.36	313,299.36	0.00
REFACCIONES Y ACCESORIOS MENORES DE EQUIPO DE TRANSPORTE	2,234,796.24	(2,017,727.76)	217,068.48	217,068.48	217,068.48	0.00
LLANTAS Y CAMARAS	0.00	96,230.88	96,230.88	96,230.88	96,230.88	0.00
REFACCIONES Y ACCESORIOS MENORES DE MAQUINARIA Y OTROS EQUIPOS	2,654,158.44	2,829,684.88	5,483,843.32	5,483,843.32	5,378,412.27	0.00
REFACCIONES Y ACCESORIOS MENORES DE MAQUINARIA Y OTROS EQUIPOS	2,654,158.44	2,829,684.88	5,483,843.32	5,483,843.32	5,378,412.27	0.00
SERVICIOS GENERALES	47,868,372.50	2,777,303.30	50,645,675.80	46,390,548.57	46,085,359.46	4,255,127.23
SERVICIOS BASICOS	38,085,589.45	3,198,642.63	41,284,232.08	37,029,104.85	37,006,026.74	4,255,127.23
ENERGIA ELECTRICA	37,977,297.90	3,215,162.78	41,192,460.68	36,937,333.45	36,914,341.55	4,255,127.23

27/82



**SISTEMA DE CONSERVACION, AGUA POTABLE Y SANEAMIENTO DE AGUA DE JIUTEPEC**  
**MOTOLINIA #5 COL. CENTRO JIUTEPEC, MORELOS. C.P. 62550**  
**RFC:SCA960724H51**  
**DIRECCION ADMINISTRATIVA**  
**ESTADO ANALITICO DEL EJERCICIO DEL PRESUPUESTO DE EGRESOS**  
**CLASIFICACION POR OBJETO DEL GASTO DE ENERO A DICIEMBRE DEL 2023**  
**(Pesos)**

CONCEPTO	EGRESOS					SUBEJERCICIO
	APROBADO	AMPLIACIONES / REDUCCIONES	MODIFICADO	DEVENGADO	PAGADO	
OTROS SERVICIOS DE ENERGIA ELECTRICA	0.00	535.00	535.00	535.00	535.00	0.00
<b>ENERGIA ELECTRICA OFICINAS</b>	<b>115,474.06</b>	<b>(28,399.58)</b>	<b>87,074.48</b>	<b>87,074.48</b>	<b>87,074.48</b>	<b>0.00</b>
SERV 295 190 507 823 OFC CENTRALES	115,474.06	(28,399.58)	87,074.48	87,074.48	87,074.48	0.00
<b>ENERGIA ELECTRICA POZOS</b>	<b>37,861,823.84</b>	<b>3,243,027.36</b>	<b>41,104,851.20</b>	<b>36,849,723.97</b>	<b>36,826,732.07</b>	<b>4,255,127.23</b>
SERV 295 770 701 431 POZO FINCAS	104,697.84	(19,692.75)	85,005.09	85,005.09	85,005.09	0.00
SERV 295 950 721 600 POZO ZONA EMERALDA	45,769.44	(45,769.44)	0.00	0.00	0.00	0.00
SERV 295 970 207 708 POZO CERRO PELON	419,465.52	(38,840.64)	380,624.88	380,624.88	380,624.88	0.00
SERV 295 800 701 341 NORIA CUAUCHILES	132,479.52	(17,796.97)	114,682.55	114,682.55	114,682.55	0.00
SERV 295 960 234 308 NORIA SAN FRANCISCO TEXCALPAN	524,796.48	4,583.81	529,380.29	529,380.29	529,380.29	0.00
SERV 295 930 121 495 PLANTA TRATAMIENTO TEXCAL	152,479.68	(96,024.68)	56,455.00	56,455.00	56,455.00	0.00
SERV 295 930 121 517 REBOMBEO EL TEXCAL	346,978.44	(77,666.60)	269,311.84	269,311.84	269,311.84	0.00
SERV 295 800 101 956 POZO MOCTEZUMA	178,641.24	3,761.78	182,403.02	182,403.02	182,403.02	0.00
SERV 295 890 601 740 POZO PEDREGAL DE LAS FUENTES	412,649.52	(14,531.19)	398,118.33	398,118.33	398,118.33	0.00
SERV 295 170 731 247 REBOMBEO MOCTEZUMA	1,048.68	(377.12)	671.56	671.56	671.56	0.00
SERV 295 851 003 061 REBOMBEO VISTA HERMOSA	198,467.40	18,638.60	217,106.00	217,106.00	217,106.00	0.00
SERV 295 930 121 509 POZO TEXCAL	1,406,547.24	(66,712.73)	1,339,834.51	1,339,834.51	1,339,834.51	0.00
SERV 295 971 201 193 LOS PINOS JIUTEPEC	1,824,148.68	4,329,294.36	6,153,443.04	1,996,275.81	1,996,275.81	4,157,167.23
SERV 295 020 860 138 POZO ARCOS DE JIUTEPEC	674,315.28	(106,154.90)	568,160.38	568,160.38	568,160.38	0.00
SERV 295 931 120 786 REBOMBEO 2 JARDIN JUAREZ	158,412.60	(15,760.82)	142,651.78	142,651.78	142,651.78	0.00
SERV 295 961 206 332 REBOMBEO III POZO JUAREZ	19,471.20	(7,255.65)	12,215.55	12,215.55	12,215.55	0.00
SERV 295 941 233 996 POZO ATENATITLAN	1,098,741.24	37,433.79	1,136,175.03	1,136,175.03	1,136,175.03	0.00
SERV 295 950 350 644 POZO ATLACOMULCO	510,436.20	52,160.32	562,596.52	562,596.52	562,596.52	0.00
SERV 295 940 331 226 POZO JARDINES DE LA HACIENDA	331,402.56	26,803.41	358,205.97	358,205.97	358,205.97	0.00
SERV 295 800 900 026 REBOMBEO INSURGENTES	41,852.16	(1,082.32)	40,769.84	40,769.84	40,769.84	0.00
SERV 295 940 137 225 REBOMBEO RINCONADA LA PALMA	153,247.20	1,337.22	154,584.42	154,584.42	154,584.42	0.00
SERV 295 810 300 825 REBOMBEO LA ROSA (LA PALMA)	105,368.76	6,811.48	112,180.24	112,180.24	112,180.24	0.00
SERV 295 940 136 091 POZO 1 OTILIO MONTAÑO	1,145,097.72	(102,324.50)	1,042,773.22	1,042,773.22	1,042,773.22	0.00
SERV 295 940 601 045 POZO 2 OTILIO MONTAÑO AV.	901,476.72	62,541.32	964,018.04	964,018.04	964,018.04	0.00
SERV 295 950 353 937 POZO LAS MORAS (AGUA FRIA)	241,639.80	(26,115.76)	215,524.04	215,524.04	215,524.04	0.00
SERV 295 940 903 360 REBOMBEO MORAS I	62,580.36	(15,179.54)	47,400.82	47,400.82	47,400.82	0.00
SERV 295 951 232 238 POZO POCHOTAL	665,413.28	(39,412.46)	626,000.82	626,000.82	626,000.82	0.00
SERV 295 930 822 931 POZO RICONADA LA PALMA	1,112,364.84	(146,613.96)	965,750.88	965,750.88	965,750.88	0.00
SERV 295 931 120 778 REBOMBEO I JARDIN JUAREZ	152,379.48	(1,020.08)	151,359.40	151,359.40	151,359.40	0.00
SERV 295 750 600 468 MANANTIAL LAGUNA DE HUEYAPAN	341,697.45	(17,671.11)	324,026.34	324,026.34	324,026.34	0.00
SERV 295 951 036 005 POZO PORVENIR	1,895,136.45	136,176.54	2,031,312.99	2,031,312.99	2,031,312.99	0.00
SERV 295 950 823 712 POZO ETA	1,641,368.64	95,576.23	1,736,944.87	1,736,944.87	1,736,944.87	0.00
SERV 295 880 801 601 POZO MORELOS	910,469.40	(30,833.44)	879,635.96	879,635.96	879,635.96	0.00




26/22



**SISTEMA DE CONSERVACION, AGUA POTABLE Y SANEAMIENTO DE AGUA DE JIUTEPEC**  
**MOTOLINIA #5 COL. CENTRO JIUTEPEC, MORELOS. C.P. 62550**  
**RFC:SCA960724H51**

**DIRECCION ADMINISTRATIVA**  
**ESTADO ANALITICO DEL EJERCICIO DEL PRESUPUESTO DE EGRESOS**  
**CLASIFICACION POR OBJETO DEL GASTO DE ENERO A DICIEMBRE DEL 2023**  
**(Pesos)**

CONCEPTO	EGRESOS					SUBEJERCICIO
	APROBADO	AMPLIACIONES / REDUCCIONES	MODIFICADO	DEVENGADO	PAGADO	
SERV 295 931 120 794 POZO JARDIN JUAREZ	61,489.32	233,715.86	295,205.18	295,205.18	295,205.18	0.00
SERV 295 971 201 371 PLANTA TRATAMIENTO PALMIRA	164,569.20	12,047.13	176,616.33	176,616.33	176,616.33	0.00
SERV 295 111 043 205 POZO CONSTITUCION	581,462.16	(37,190.58)	544,271.58	544,271.58	544,271.58	0.00
SERV 295 110 848 064 CARCAMO LA HUIZACHERA	49,841.28	(5,072.33)	44,768.95	44,768.95	44,768.95	0.00
SERV 295 980 409 601 POZO EL EDEN	1,502,489.64	50,251.98	1,552,741.62	1,552,741.62	1,552,741.62	0.00
SERV 295 860 301 024 POZO RESIDENCIAL LA PALMA	662,417.52	(11,768.48)	650,649.04	650,649.04	650,649.04	0.00
SERV 295 980 500 055 POZO LOMAS DE JIUTEPEC	1,103,487.24	54,941.99	1,158,429.23	1,158,429.23	1,158,429.23	0.00
SERV 295 991 003 142 PLANTA TRATAMIENTO MORAS II	21,462.36	(17,719.31)	3,743.05	3,743.05	3,743.05	0.00
SERV 295 990 904 171 REBOMBEO MORAS II	61,478.28	(9,040.34)	52,437.94	52,437.94	52,437.94	0.00
SERV 295 130 635 008 PLANTA TRATAMIENTO LA GACHUPINA	1,512,472.38	(451,254.31)	1,061,218.07	1,061,218.07	1,061,218.07	0.00
SERV 295 950 933 933 POZO BUGAMBILIAS	1,398,743.28	(26,594.15)	1,372,149.13	1,372,149.13	1,372,149.13	0.00
SERV 295 971 201 398 CORDINACION DE BOMBEO AV. PALMIRA 104	84,321.60	(15,420.88)	68,900.72	68,900.72	68,900.72	0.00
SERV 295 050 438 945 POZO 28 DE AGOSTO	1,108,792.44	(50,380.33)	1,058,412.11	1,058,412.11	1,058,412.11	0.00
SERV 295 871 001 570 REBOMBEO CALERA CHICA	187,632.48	(18,668.14)	168,964.34	168,964.34	168,964.34	0.00
SERV 295 870 900 171 REBOMBEO ARCOS DE JIUTEPEC	471,263.40	73,249.60	544,513.00	544,513.00	544,513.00	0.00
SERV 295 940 137 209 REBOMBEO CAMPESTRE	613,248.72	(353,272.03)	259,976.69	259,976.69	259,976.69	0.00
SERV 295 950 254 009 CARCAMO DE VALLE DE LAS FUENTES	19,463.28	(3,145.11)	16,318.17	16,318.17	16,318.17	0.00
SERV 295 950 253 983 TANQUE ELEVADO VALLE DE LAS FUENTES	45,368.76	(11,733.46)	33,635.30	33,635.30	33,635.30	0.00
SERV 295 021 041 394 VISTA HERMOSA PARTE	79,634.64	(23,806.15)	55,828.49	55,828.49	55,828.49	0.00
SERV 295 950 932 031 TLAHUAPAN/CONSTITUCION	294,365.52	(18,029.15)	276,336.37	276,336.37	253,344.47	0.00
SERV 295 110 540 850 POZO CASILLAS	209,364.84	(5,822.46)	203,542.38	203,542.38	203,542.38	0.00
SERV 295 120 232 894 POZO VALLE VERDE	15,796.32	(15,796.32)	0.00	0.00	0.00	0.00
SERV 295 130 241 158 JOSEFA ORTIZ DE DOMINGUEZ	679,364.16	252,138.29	931,502.45	931,502.45	931,502.45	0.00
SERV 295 150 935 911 LAGUNA DE HUEYAPAN	2,145.60	(1,598.19)	547.41	547.41	547.41	0.00
SERV 295 110 635 711 CARCAMO DE LAGUNA SECA	104,693.28	(35,337.03)	69,356.25	69,356.25	69,356.25	0.00
SERV 295 960 868 811 REBOMBEO INDEPENDENCIA	1,246,287.24	(165,348.37)	1,080,938.87	1,080,938.87	1,080,938.87	0.00
SERV 295 930 723 665 REBOMBEO LOPEZ PORTILLO	99,468.48	(15,024.63)	84,443.85	84,443.85	84,443.85	0.00
SERV 295 920 216 129 CLORACION MORELOS	2,100.72	(919.69)	1,181.03	1,181.03	1,181.03	0.00
SERV 295 150 538 068 HACIENDA LAS FLORES	10,479.36	(5,934.60)	4,544.76	4,544.76	4,544.76	0.00
SERV 295 820 901 282 ENERGIA ELECTRICA POZOS CIVAC	2,046,793.20	(88,755.68)	1,958,037.52	1,860,077.52	1,860,077.52	97,960.00
SERV 295 100 340 569 CARCAMO DE LA CANTERA	15,796.20	(3,176.99)	12,619.21	12,619.21	12,619.21	0.00
SERV 295 880 501 691 REBOMBEO CAMPANARIO	145,639.80	(13,782.01)	131,857.79	131,857.79	131,857.79	0.00
SERV 295 020 860 120 FRACC ARCOS JIUTEPEC	62,487.12	(2,091.35)	60,395.77	60,395.77	60,395.77	0.00
SERV 295 850 401 217 POZO TARIANES	611,328.48	25,040.48	636,368.96	636,368.96	636,368.96	0.00
SERV 295 870 300 522 CHOPO E INSUGENTES	512,678.64	(11,863.95)	500,814.69	500,814.69	500,814.69	0.00
SERV 295 150 541 808 BEGONIAS	497,634.72	(46,594.92)	451,039.80	451,039.80	451,039.80	0.00
SERV 295 181 203 030 POZO PORVENIR II	856,317.36	37,975.81	894,293.17	894,293.17	894,293.17	0.00



**DIRECCION CENTRAL**

29/32

**DIRECCION ADMINISTRATIVA**  
**ESTADO ANALITICO DEL EJERCICIO DEL PRESUPUESTO DE EGRESOS**  
**CLASIFICACION POR OBJETO DEL GASTO DE ENERO A DICIEMBRE DEL 2023**  
**(Pesos)**

CONCEPTO	EGRESOS					SUBEJERCICIO
	APROBADO	AMPLIACIONES / REDUCCIONES	MODIFICADO	DEVENGADO	PAGADO	
SERV 295 181 200 880 POZO FRANCISCO VILLA	287,632.44	136,397.60	424,030.04	424,030.04	424,030.04	0.00
SERV 295 181 205 326 POZO LAS VENTANAS	102,678.36	(4,018.92)	98,659.44	98,659.44	98,659.44	0.00
CLORACION CALERA CHICA	521.52	(123.91)	397.61	397.61	397.61	0.00
SERV 295 060 842 051 CAJA DE CIVAC	15,874.08	(15,874.08)	0.00	0.00	0.00	0.00
SERV 295 020 339 373 CAJA OTILIO MONTAÑO	2,896.20	(820.66)	2,075.54	2,075.54	2,075.54	0.00
POZO CONDOMINIO LOS SOLES	99,842.16	(8,083.36)	91,758.80	91,758.80	91,758.80	0.00
POZO CAZAHUATAL	1,186,677.12	(202,216.95)	984,460.17	984,460.17	984,460.17	0.00
SERV 295 201 105 609 REBOMBEO LOMA BONITA	41,796.24	3,543.69	45,339.93	45,339.93	45,339.93	0.00
POZO FINCAS II	121,474.20	(56,732.43)	64,741.77	64,741.77	64,741.77	0.00
POZO PINOS II SERV 299 210 356 024	867,364.20	170,820.19	1,038,184.39	1,038,184.39	1,038,184.39	0.00
POZO SAN ISIDRO	81,647.28	57,633.79	139,281.07	139,281.07	139,281.07	0.00
AGUA	5,871.42	(1,121.70)	4,749.72	4,749.72	4,749.72	0.00
AGUA	5,871.42	(1,121.70)	4,749.72	4,749.72	4,749.72	0.00
TELEFONIA TRADICIONAL	9,874.26	(1,608.67)	8,265.59	8,265.59	8,265.59	0.00
TELEFONIA TRADICIONAL	9,874.26	(1,608.67)	8,265.59	8,265.59	8,265.59	0.00
TELEFONIA CELULAR	7,452.11	1,649.64	9,101.75	9,101.75	9,015.54	0.00
TELEFONIA CELULAR	7,452.11	1,649.64	9,101.75	9,101.75	9,015.54	0.00
SERVICIOS DE ACCESO DE INTERNET, REDES Y PROCESAMIENTO DE INFORMACION	84,632.48	(14,978.14)	69,654.34	69,654.34	69,654.34	0.00
SERVICIOS DE ACCESO DE INTERNET, REDES Y PROCESAMIENTO DE INFORMACION	84,632.48	(14,978.14)	69,654.34	69,654.34	69,654.34	0.00
SERVICIOS POSTALES Y TELEGRAFICOS	461.28	(461.28)	0.00	0.00	0.00	0.00
SERVICIOS POSTALES Y TELEGRAFICOS	461.28	(461.28)	0.00	0.00	0.00	0.00
SERVICIOS DE ARRENDAMIENTO	1,701,510.72	(231,424.26)	1,470,086.46	1,470,086.46	1,470,086.46	0.00
ARRENDAMIENTO DE EDIFICIOS	291,744.00	29,780.76	321,524.76	321,524.76	321,524.76	0.00
ARRENDAMIENTO DE EDIFICIOS	291,744.00	29,780.76	321,524.76	321,524.76	321,524.76	0.00
ARRENDAMIENTO DE MOBILIARIO Y EQUIPO DE ADMINISTRACION, EDUCACIONAL Y RECREATIVO	337,961.40	14,258.95	352,220.35	352,220.35	352,220.35	0.00
ARRENDAMIENTO DE MOBILIARIO Y EQUIPO DE ADMINISTRACION, EDUCACIONAL Y RECREATIVO	337,961.40	14,258.95	352,220.35	352,220.35	352,220.35	0.00
ARRENDAMIENTO DE EQUIPO DE TRANSPORTE	389,328.48	(389,328.48)	0.00	0.00	0.00	0.00
ARRENDAMIENTO DE EQUIPO DE TRANSPORTE	389,328.48	(389,328.48)	0.00	0.00	0.00	0.00
ARRENDAMIENTO DE MAQUINARIA, OTROS EQUIPOS Y HERRAMIENTAS	302,474.16	160,228.79	462,702.95	462,702.95	462,702.95	0.00
ARRENDAMIENTO DE MAQUINARIA, OTROS EQUIPOS Y HERRAMIENTAS	302,474.16	160,228.79	462,702.95	462,702.95	462,702.95	0.00
ARRENDAMIENTO DE ACTIVOS INTANGIBLES	364,128.48	(33,878.01)	330,250.47	330,250.47	330,250.47	0.00
ARRENDAMIENTO DE ACTIVOS INTANGIBLES	364,128.48	(33,878.01)	330,250.47	330,250.47	330,250.47	0.00
OTROS ARRENDAMIENTOS	15,874.20	(12,486.27)	3,387.93	3,387.93	3,387.93	0.00
OTROS ARRENDAMIENTOS	15,874.20	(12,486.27)	3,387.93	3,387.93	3,387.93	0.00
SERVICIOS PROFESIONALES, CIENTIFICOS, TECNICOS Y OTROS SERVICIOS	2,647,379.43	(759,767.99)	1,887,611.44	1,887,611.44	1,615,800.44	0.00
SERVICIOS LEGALES, DE CONTABILIDAD, AUDITORIA Y RELACIONADOS	542,367.51	11,244.65	553,612.16	553,612.16	553,612.16	0.00
SERVICIOS LEGALES, DE CONTABILIDAD, AUDITORIA Y RELACIONADOS	542,367.51	11,244.65	553,612.16	553,612.16	553,612.16	0.00

Sistema de Conservación Agua Potable y  
Saneamiento de Agua de Jiutepec  
**SCAPSJ 2022-2024**



**DIRECCION GENERAL**  
**SCAPSJ**

30/82

**DIRECCION ADMINISTRATIVA**  
**ESTADO ANALITICO DEL EJERCICIO DEL PRESUPUESTO DE EGRESOS**  
**CLASIFICACION POR OBJETO DEL GASTO DE ENERO A DICIEMBRE DEL 2023**  
**(Pesos)**

CONCEPTO	EGRESOS					SUBEJERCICIO
	APROBADO	AMPLIACIONES / REDUCCIONES	MODIFICADO	DEVENGADO	PAGADO	
SERVICIOS LEGALES, DE CONTABILIDAD, AUDITORIA Y RELACIONADOS	542,367.51	11,244.65	553,612.16	553,612.16	553,612.16	0.00
SERVICIOS DE DISEÑO, ARQUITECTURA, INGENIERIA Y ACTIVIDADES RELACIONADAS	1,435,417.20	(997,217.20)	438,200.00	438,200.00	438,200.00	0.00
SERVICIOS DE DISEÑO, ARQUITECTURA, INGENIERIA Y ACTIVIDADES RELACIONADAS	1,435,417.20	(1,426,917.20)	8,500.00	8,500.00	8,500.00	0.00
PERFORACIÓN, EXTRACCIÓN, BOMBEO Y DEMÁS MANIOBRAS EN POZOS	0.00	429,700.00	429,700.00	429,700.00	429,700.00	0.00
SERVICIOS DE CONSULTORIA ADMINISTRATIVA, PROCESOS, TECNICA Y EN TECNOLOGIAS DE LA INF	0.00	200,338.53	200,338.53	200,338.53	200,338.53	0.00
SERVICIOS DE CONSULTORIA ADMINISTRATIVA, PROCESOS, TECNICA Y EN TECNOLOGIAS DE LA INFC	0.00	200,338.53	200,338.53	200,338.53	200,338.53	0.00
SERVICIOS DE CAPACITACION	394,320.96	(391,303.72)	3,017.24	3,017.24	3,017.24	0.00
SERVICIOS DE CAPACITACION	394,320.96	(391,303.72)	3,017.24	3,017.24	3,017.24	0.00
SERVICIOS DE APOYO ADMINISTRATIVO, TRADUCCION, FOTOCOPIADO E IMPRESION	43,384.68	(17,960.69)	25,423.99	25,423.99	25,423.99	0.00
SERVICIOS DE FOTOCOPIADO	43,384.68	(43,075.00)	309.68	309.68	309.68	0.00
PLOTEO	0.00	579.31	579.31	579.31	579.31	0.00
SERVICIOS DE IMPRESION Y ELABORACION DE MATERIAL INFORMATIVO	0.00	3,500.00	3,500.00	3,500.00	3,500.00	0.00
SERVICIOS DE IMPRESION EN GENERAL	0.00	3,500.00	3,500.00	3,500.00	3,500.00	0.00
OTROS SERVICIOS DE APOYO EN GENERAL	0.00	21,035.00	21,035.00	21,035.00	21,035.00	0.00
SERVICIOS DE PROTECCION Y SEGURIDAD	21,477.00	(21,477.00)	0.00	0.00	0.00	0.00
SERVICIOS DE PROTECCION Y SEGURIDAD	21,477.00	(21,477.00)	0.00	0.00	0.00	0.00
SERVICIOS PROFESIONALES, CIENTIFICOS Y TECNICOS INTEGRALES	210,412.08	456,607.44	667,019.52	667,019.52	395,208.52	0.00
ESTUDIOS ANALISIS E INVESTIGACIONES	210,412.08	439,707.44	650,119.52	650,119.52	378,308.52	0.00
SERVICIOS PROFESIONALES Y TECNICOS	0.00	16,900.00	16,900.00	16,900.00	16,900.00	0.00
SERVICIOS FINANCIEROS, BANCARIOS Y COMERCIALES	220,301.58	1,170,114.72	1,390,416.30	1,390,416.30	1,390,416.30	0.00
SERVICIOS FINANCIEROS Y BANCARIOS	140,301.54	452,128.60	592,430.14	592,430.14	592,430.14	0.00
COMISIONES BANCARIAS	140,301.54	452,128.60	592,430.14	592,430.14	592,430.14	0.00
BANORTE COMISIONES BANCARIAS	91,576.14	226,515.04	318,091.18	318,091.18	318,091.18	0.00
BANORTE 644, NOMINA	3,199.98	(3,199.98)	0.00	0.00	0.00	0.00
BANORTE 906, GASTO CORRIENTE	12,999.96	2,310.04	15,310.00	15,310.00	15,310.00	0.00
BANORTE PAGO ANTICIPADO 2020	0.00	1,819.34	1,819.34	1,819.34	1,819.34	0.00
BANORTE 9789	0.00	1,560.00	1,560.00	1,560.00	1,560.00	0.00
BANORTE 7060	38,750.76	(2,906.49)	35,844.27	35,844.27	35,844.27	0.00
BANORTE 0084	36,625.44	226,907.13	263,532.57	263,532.57	263,532.57	0.00
BANORTE 1282	0.00	5.00	5.00	5.00	5.00	0.00
BANORTE 5479	0.00	20.00	20.00	20.00	20.00	0.00
BANAMEX COMISIONES BANCARIAS	0.00	281.33	281.33	281.33	281.33	0.00
BANAMEX 820 INVERSION	0.00	281.33	281.33	281.33	281.33	0.00
BANCA MIFEL COMISIONES BANCARIAS	43,325.40	226,502.23	269,827.63	269,827.63	269,827.63	0.00
BANCA MIFEL 7650	43,325.40	226,502.23	269,827.63	269,827.63	269,827.63	0.00
BANCO AFIRME COMISIONES BANCARIAS	5,400.00	(2,774.00)	2,626.00	2,626.00	2,626.00	0.00
BANCO AFIRME CUENTA 0894	5,400.00	(2,774.00)	2,626.00	2,626.00	2,626.00	0.00



31/52





**SISTEMA DE CONSERVACION, AGUA POTABLE Y SANEAMIENTO DE AGUA DE JIUTEPEC**  
**MOTOLINIA #5 COL. CENTRO JIUTEPEC, MORELOS. C.P. 62550**  
**RFC:SCA960724H51**  
**DIRECCION ADMINISTRATIVA**  
**ESTADO ANALITICO DEL EJERCICIO DEL PRESUPUESTO DE EGRESOS**  
**CLASIFICACION POR OBJETO DEL GASTO DE ENERO A DICIEMBRE DEL 2023**  
**(Pesos)**

CONCEPTO	EGRESOS					SUBEJERCICIO
	APROBADO	AMPLIACIONES / REDUCCIONES	MODIFICADO	DEVENGADO	PAGADO	
BANCO AZTECA	0.00	1,604.00	1,604.00	1,604.00	1,604.00	0.00
BANCO AZTECA CTA 0054	0.00	1,604.00	1,604.00	1,604.00	1,604.00	0.00
SEGUROS DE RESPONSABILIDAD PATRIMONIAL Y FIANZAS	80,000.04	(80,000.04)	0.00	0.00	0.00	0.00
SEGUROS DE RESPONSABILIDAD PATRIMONIAL Y FIANZAS	80,000.04	(80,000.04)	0.00	0.00	0.00	0.00
SEGURO DE BIENES PATRIMONIALES	0.00	67,706.67	67,706.67	67,706.67	67,706.67	0.00
SEGUROS PATRIMONIALES (ACTIVOS)	0.00	37,049.76	37,049.76	37,049.76	37,049.76	0.00
SEGUROS PATRIMONIALES (CAJEROS)	0.00	30,656.91	30,656.91	30,656.91	30,656.91	0.00
FLETES Y MANIOBRAS	0.00	730,279.49	730,279.49	730,279.49	730,279.49	0.00
FLETES Y MANIOBRAS	0.00	1,900.00	1,900.00	1,900.00	1,900.00	0.00
VIAJES DE AGUA	0.00	728,379.49	728,379.49	728,379.49	728,379.49	0.00
SERVICIOS DE INSTALACION, REPARACION, MANTENIMIENTO Y CONSERVACION	1,923,900.47	289,074.98	2,212,975.45	2,212,975.45	2,212,975.45	0.00
CONSERVACION Y MANTENIMIENTO MENOR DE INMUEBLES	188,722.91	235,782.09	424,505.00	424,505.00	424,505.00	0.00
CONSERVACION Y MANTENIMIENTO MENOR DE INMUEBLES	188,722.91	235,782.09	424,505.00	424,505.00	424,505.00	0.00
INSTALACION, REPARACION Y MANTENIMIENTO DE MOBILIARIO Y EQUIPO DE ADMINISTRACION, EDU	0.00	8,690.00	8,690.00	8,690.00	8,690.00	0.00
INSTALACION, REPARACION Y MANTENIMIENTO DE MOBILIARIO Y EQUIPO DE ADMINISTRACION, EDUC	0.00	8,690.00	8,690.00	8,690.00	8,690.00	0.00
INSTALACION, REPARACION Y MANTENIMIENTO DE EQUIPO DE COMPUTO Y TECNOLOGIA DE LA INFO	62,758.44	(62,758.44)	0.00	0.00	0.00	0.00
INSTALACION, REPARACION Y MANTENIMIENTO DE EQUIPO DE COMPUTO Y TECNOLOGIA DE LA INFO	62,758.44	(62,758.44)	0.00	0.00	0.00	0.00
REPARACION Y MANTENIMIENTO DE EQUIPO DE TRANSPORTE	345,328.44	(93,321.84)	252,006.60	252,006.60	252,006.60	0.00
REPARACION Y MANTENIMIENTO DE EQUIPO DE TRANSPORTE	345,328.44	(93,321.84)	252,006.60	252,006.60	252,006.60	0.00
INSTALACION, REPARACION Y MANTENIMIENTO DE MAQUINARIA, OTROS EQUIPOS Y HERRAMIENTA	1,111,263.84	(129,921.99)	981,341.85	981,341.85	981,341.85	0.00
INSTALACION, REPARACION Y MANTENIMIENTO DE MAQUINARIA, OTROS EQUIPOS Y HERRAMIENTA	415,896.36	(104,634.51)	311,261.85	311,261.85	311,261.85	0.00
MANTENIMIENTO DE PLANTAS E INSTALACIONES PRODUCTIVAS	695,367.48	(672,867.48)	22,500.00	22,500.00	22,500.00	0.00
MANTENIMIENTO DE BOMBA SUMERGIBLE	0.00	593,580.00	593,580.00	593,580.00	593,580.00	0.00
MANTENIMIENTO DE TRANSFORMADORES	0.00	54,000.00	54,000.00	54,000.00	54,000.00	0.00
SERVICIOS DE LIMPIEZA Y MANEJO DE DESECHOS	215,826.84	330,605.16	546,432.00	546,432.00	546,432.00	0.00
SERVICIOS DE LIMPIEZA	0.00	546,432.00	546,432.00	546,432.00	546,432.00	0.00
MANEJO DE RESIDUOS SOLIDOS	215,826.84	(215,826.84)	0.00	0.00	0.00	0.00
SERVICIOS DE COMUNICACION SOCIAL Y PUBLICIDAD	205,838.72	(77,434.83)	128,403.89	128,403.89	118,403.89	0.00
DIFUSION POR RADIO, TELEVISION Y OTROS MEDIOS DE MENSAJES COMERCIALES PARA PROMOVER	184,369.28	(64,685.39)	119,683.89	119,683.89	109,683.89	0.00
DIFUSION POR RADIO, TELEVISION Y OTROS MEDIOS DE MENSAJES COMERCIALES PARA PROMOVER	184,369.28	(64,685.39)	119,683.89	119,683.89	109,683.89	0.00
SERVICIOS DE CREATIVIDAD, PREPRODUCCION Y PRODUCCION DE PUBLICIDAD, EXCEPTO INTERNET	21,469.44	(21,469.44)	0.00	0.00	0.00	0.00
SERVICIOS DE CREATIVIDAD, PREPRODUCCION Y PRODUCCION DE PUBLICIDAD, EXCEPTO INTERNET	21,469.44	(21,469.44)	0.00	0.00	0.00	0.00
OTROS SERVICIOS DE INFORMACION	0.00	8,720.00	8,720.00	8,720.00	8,720.00	0.00
ROTULACION Y LOGOS	0.00	8,720.00	8,720.00	8,720.00	8,720.00	0.00
SERVICIOS DE TRASLADO Y VIATICOS	232,014.78	(80,166.78)	151,848.00	151,848.00	151,548.00	0.00
PASAJES TERRESTRES	107,220.66	18,612.34	125,833.00	125,833.00	125,533.00	0.00
PASAJES TERRESTRES	107,220.66	18,612.34	125,833.00	125,833.00	125,533.00	0.00

DIRECCION CENTRAL

32/82

**DIRECCION ADMINISTRATIVA**  
**ESTADO ANALITICO DEL EJERCICIO DEL PRESUPUESTO DE EGRESOS**  
**CLASIFICACION POR OBJETO DEL GASTO DE ENERO A DICIEMBRE DEL 2023**  
**(Pesos)**

CONCEPTO	EGRESOS					SUBEJERCICIO
	APROBADO	AMPLIACIONES / REDUCCIONES	MODIFICADO	DEVENGADO	PAGADO	
VIATICOS EN EL PAIS	124,794.12	(98,794.12)	26,000.00	26,000.00	26,000.00	0.00
VIATICOS DENTRO DEL ESTADO	89,314.80	(64,814.80)	24,500.00	24,500.00	24,500.00	0.00
VIATICOS FUERA DEL ESTADO	35,479.32	(33,979.32)	1,500.00	1,500.00	1,500.00	0.00
OTROS SERVICIOS DE TRASLADO Y HOSPEDAJE	0.00	15.00	15.00	15.00	15.00	0.00
ESTACIONAMIENTO	0.00	15.00	15.00	15.00	15.00	0.00
SERVICIOS OFICIALES	490,258.47	(297,695.68)	192,562.79	192,562.79	192,562.79	0.00
GASTOS DE ORDEN SOCIAL Y CULTURAL	368,789.07	(210,648.44)	158,140.63	158,140.63	158,140.63	0.00
GASTOS DE ORDEN SOCIAL Y CULTURAL	368,789.07	(212,148.44)	156,640.63	156,640.63	156,640.63	0.00
ACTIVIDADES CULTURALES Y ARTISTICAS	0.00	1,500.00	1,500.00	1,500.00	1,500.00	0.00
GASTOS DE REPRESENTACION.	121,469.40	(87,047.24)	34,422.16	34,422.16	34,422.16	0.00
GASTOS DE REPRESENTACION.	121,469.40	(87,047.24)	34,422.16	34,422.16	34,422.16	0.00
OTROS SERVICIOS GENERALES.	2,361,578.88	(434,039.49)	1,927,539.39	1,927,539.39	1,927,539.39	0.00
SERVICIOS FUNERARIOS Y DE CEMENTERIOS.	126,347.28	(126,347.28)	0.00	0.00	0.00	0.00
GASTOS Y SERVICIOS FUNERARIOS	126,347.28	(126,347.28)	0.00	0.00	0.00	0.00
IMPUESTOS Y DERECHOS.	1,930,734.00	(1,220,320.70)	710,413.30	710,413.30	710,413.30	0.00
IMPUESTOS Y DERECHOS.	1,930,734.00	(1,220,320.70)	710,413.30	710,413.30	710,413.30	0.00
TENENCIAS REFRENDOS Y DERECHOS VEHICULAR	21,638.52	(21,638.52)	0.00	0.00	0.00	0.00
TRAMITES Y GASTOS NOTARIALES	39,741.24	(37,458.94)	2,282.30	2,282.30	2,282.30	0.00
IMPUESTOS Y DERECHOS	0.00	12,175.00	12,175.00	12,175.00	12,175.00	0.00
IMPUESTOS Y DERECHOS CONAGUA	1,869,354.24	(1,182,923.24)	686,431.00	686,431.00	686,431.00	0.00
PUBLICACIONES D.O.F.	0.00	9,525.00	9,525.00	9,525.00	9,525.00	0.00
SENTENCIAS Y RESOLUCIONES POR AUTORIDAD COMPETENTE	0.00	61,158.50	61,158.50	61,158.50	61,158.50	0.00
SENTENCIAS Y RESOLUCIONES POR AUTORIDAD COMPETENTE.	0.00	61,158.50	61,158.50	61,158.50	61,158.50	0.00
PENAS, MULTAS, ACCESORIOS Y ACTUALIZACIONES.	292,804.32	863,163.27	1,155,967.59	1,155,967.59	1,155,967.59	0.00
MULTAS	48,963.24	35,919.57	84,882.81	84,882.81	84,882.81	0.00
ACTUALIZACIONES	39,471.36	154,284.68	193,756.04	193,756.04	193,756.04	0.00
RECARGOS	204,369.72	662,471.32	866,841.04	866,841.04	866,841.04	0.00
COMISION	0.00	30.00	30.00	30.00	30.00	0.00
GASTOS DE EJECUCION Y NOTIFICACION	0.00	10,457.70	10,457.70	10,457.70	10,457.70	0.00
OTROS GASTOS POR RESPONSABILIDADES.	11,693.28	(11,693.28)	0.00	0.00	0.00	0.00
OTROS GASTOS POR RESPONSABILIDADES.	11,693.28	(11,693.28)	0.00	0.00	0.00	0.00
OTROS SERVICIOS GENERALES.	0.00	0.00	0.00	0.00	0.00	0.00
GASTOS A COMPROBAR	0.00	0.00	0.00	0.00	0.00	0.00
TRANSFERENCIAS, ASIGNACIONES, SUBSIDIOS Y OTRAS AYUDAS	10,928,441.13	(2,951,877.03)	7,976,564.10	7,976,564.10	6,699,378.45	0.00
AYUDAS SOCIALES	0.00	61,300.00	61,300.00	61,300.00	61,300.00	0.00
AYUDAS SOCIALES A PERSONAS	0.00	21,300.00	21,300.00	21,300.00	21,300.00	0.00
COOPERACIONES Y AYUDAS A PERSONAS	0.00	21,300.00	21,300.00	21,300.00	21,300.00	0.00

Sistema de Conservación, Agua Potable y  
Saneamiento de Agua de Jiutepec  
**SCAPSJ** 2022-2024



**DIRECCION GENERAL**

33/82



**SISTEMA DE CONSERVACION, AGUA POTABLE Y SANEAMIENTO DE AGUA DE JIUTEPEC**  
**MOTOLINIA #5 COL. CENTRO JIUTEPEC, MORELOS. C.P. 62550**  
**RFC:SCA960724H51**

**DIRECCION ADMINISTRATIVA**  
**ESTADO ANALITICO DEL EJERCICIO DEL PRESUPUESTO DE EGRESOS**  
**CLASIFICACION POR OBJETO DEL GASTO DE ENERO A DICIEMBRE DEL 2023**  
**(Pesos)**

CONCEPTO	EGRESOS					SUBEJERCICIO
	APROBADO	AMPLIACIONES / REDUCCIONES	MODIFICADO	DEVENGADO	PAGADO	
AYUDAS POR DESASTRES NATURALES Y OTROS SINIESTROS	0.00	40,000.00	40,000.00	40,000.00	40,000.00	0.00
AYUDAS POR DESASTRES NATURALES Y OTROS SINIESTROS	0.00	40,000.00	40,000.00	40,000.00	40,000.00	0.00
PENSIONES Y JUBILACIONES	10,928,441.13	(3,013,177.03)	7,915,264.10	7,915,264.10	6,638,078.45	0.00
PENSIONES	0.00	340,000.00	340,000.00	340,000.00	340,000.00	0.00
PENSION POR VIUDEZ	0.00	340,000.00	340,000.00	340,000.00	340,000.00	0.00
JUBILACIONES	9,530,984.91	(3,440,494.19)	6,090,490.72	6,090,490.72	5,555,691.76	0.00
JUBILACIONES	9,530,984.91	(3,440,494.19)	6,090,490.72	6,090,490.72	5,555,691.76	0.00
OTRAS PENSIONES Y JUBILACIONES	1,397,456.22	87,317.16	1,484,773.38	1,484,773.38	742,386.69	0.00
AGUINALDO JUBILADOS Y PENSIONADOS	1,397,456.22	87,317.16	1,484,773.38	1,484,773.38	742,386.69	0.00
BIENES MUEBLES, INMUEBLES E INTANGIBLES	230,011.47	518,150.61	748,162.08	748,162.08	748,162.08	0.00
MOBILIARIO Y EQUIPO DE ADMINISTRACION	140,258.55	(140,258.55)	0.00	0.00	0.00	0.00
EQUIPO DE COMPUTO Y DE TECNOLOGIAS DE LA INFORMACION	54,627.27	(54,627.27)	0.00	0.00	0.00	0.00
EQUIPO DE COMPUTO Y DE TECNOLOGIAS DE LA INFORMACION	54,627.27	(54,627.27)	0.00	0.00	0.00	0.00
OTROS MOBILIARIOS Y EQUIPOS DE ADMINISTRACION	85,631.28	(85,631.28)	0.00	0.00	0.00	0.00
OTROS MOBILIARIOS Y EQUIPOS DE ADMINISTRACION	85,631.28	(85,631.28)	0.00	0.00	0.00	0.00
VEHICULOS Y EQUIPO DE TRANSPORTE	0.00	730,662.08	730,662.08	730,662.08	730,662.08	0.00
AUTOMOVILES Y CAMIONES	0.00	550,500.00	550,500.00	550,500.00	550,500.00	0.00
PIPA DE AGUA	0.00	550,500.00	550,500.00	550,500.00	550,500.00	0.00
OTROS EQUIPOS DE TRANSPORTE	0.00	180,162.08	180,162.08	180,162.08	180,162.08	0.00
OTROS EQUIPOS DE TRANSPORTE	0.00	180,162.08	180,162.08	180,162.08	180,162.08	0.00
MAQUINARIA, OTROS EQUIPOS Y HERRAMIENTAS	89,752.92	(72,252.92)	17,500.00	17,500.00	17,500.00	0.00
MAQUINARIA Y EQUIPO INDUSTRIAL	89,752.92	(89,752.92)	0.00	0.00	0.00	0.00
MAQUINARIA Y EQUIPO INDUSTRIAL	89,752.92	(89,752.92)	0.00	0.00	0.00	0.00
SISTEMAS DE AIRE ACONDICIONADO, CALEFACCION Y DE REFRIGERACION INDUSTRIAL Y COMERCIAL	0.00	8,700.00	8,700.00	8,700.00	8,700.00	0.00
SISTEMAS DE AIRE ACONDICIONADO, CALEFACCION Y DE REFRIGERACION INDUSTRIAL Y COMERCIAL	0.00	8,700.00	8,700.00	8,700.00	8,700.00	0.00
HERRAMIENTAS Y MAQUINAS-HERRAMIENTA	0.00	8,800.00	8,800.00	8,800.00	8,800.00	0.00
HERRAMIENTAS Y MAQUINAS-HERRAMIENTA	0.00	8,800.00	8,800.00	8,800.00	8,800.00	0.00
INVERSION PUBLICA	1,900,000.00	(1,900,000.00)	0.00	0.00	0.00	0.00
OBRA PUBLICA EN BIENES PROPIOS	1,900,000.00	(1,900,000.00)	0.00	0.00	0.00	0.00
CONSTRUCCION DE OBRAS PARA EL ABASTECIMIENTO DE AGUA, PETROLEO, GAS, ELECTRICIDAD Y SANEAMIENTO DE AGUA DE JIUTEPEC	1,900,000.00	(1,900,000.00)	0.00	0.00	0.00	0.00
EQUIPAMIENTO DE POZO PINOS II	1,900,000.00	(1,900,000.00)	0.00	0.00	0.00	0.00
PARTICIPACIONES Y APORTACIONES	0.00	54,725.13	54,725.13	54,725.13	54,725.13	0.00
CONVENIOS	0.00	54,725.13	54,725.13	54,725.13	54,725.13	0.00
OTROS CONVENIOS	0.00	54,725.13	54,725.13	54,725.13	54,725.13	0.00
OTROS CONVENIOS	0.00	54,725.13	54,725.13	54,725.13	54,725.13	0.00
DEUDA PUBLICA	0.00	226,094.85	226,094.85	226,094.85	226,094.85	0.00
ADEUDOS DE EJERCICIOS FISCALES ANTERIORES (ADEFAS)	0.00	226,094.85	226,094.85	226,094.85	226,094.85	0.00

Sistema de Conservación, Agua Potable y Saneamiento de Agua de Jiutepec  
 SCAPSJ 2022-2024



**DIRECCION GENERAL**

34/82



**SISTEMA DE CONSERVACION, AGUA POTABLE Y SANEAMIENTO DE AGUA DE JIUTEPEC**  
**MOTOLINIA #5 COL. CENTRO JIUTEPEC, MORELOS. C.P. 62550**  
**RFC:SCA960724H51**  
**DIRECCION ADMINISTRATIVA**  
**ESTADO ANALITICO DEL EJERCICIO DEL PRESUPUESTO DE EGRESOS**  
**CLASIFICACION POR OBJETO DEL GASTO DE ENERO A DICIEMBRE DEL 2023**  
**(Pesos)**

CONCEPTO	EGRESOS					
	APROBADO	AMPLIACIONES / REDUCCIONES	MODIFICADO	DEVENGADO	PAGADO	SUBEJERCICIO
ADEFAS	0.00	226,094.85	226,094.85	226,094.85	226,094.85	0.00
ADEFAS CON GASTO DE EJERCICIO ACTUAL	0.00	226,094.85	226,094.85	226,094.85	226,094.85	0.00
<b>TOTAL DEL GASTO</b>	<b>125,153,165.60</b>	<b>100,390.40</b>	<b>125,253,556.00</b>	<b>120,993,858.70</b>	<b>115,746,972.81</b>	<b>4,259,697.30</b>

DIRECTOR ADMINISTRATIVO

ELIZABETH OLAIZ VIVEROS

Sistema de Conservación, Agua Potable y  
 Saneamiento de Agua de Jiutepec  
 2022-2024



**DIRECCIÓN ADMINISTRATIVA**  
**SCAPSJ**

DIRECTOR GENERAL

FERNANDO BAHENA VERA

Sistema de Conservación, Agua Potable y  
 Saneamiento de Agua de Jiutepec

2022-2024



**DIRECCIÓN GENERAL**  
**SCAPSJ**

35/82